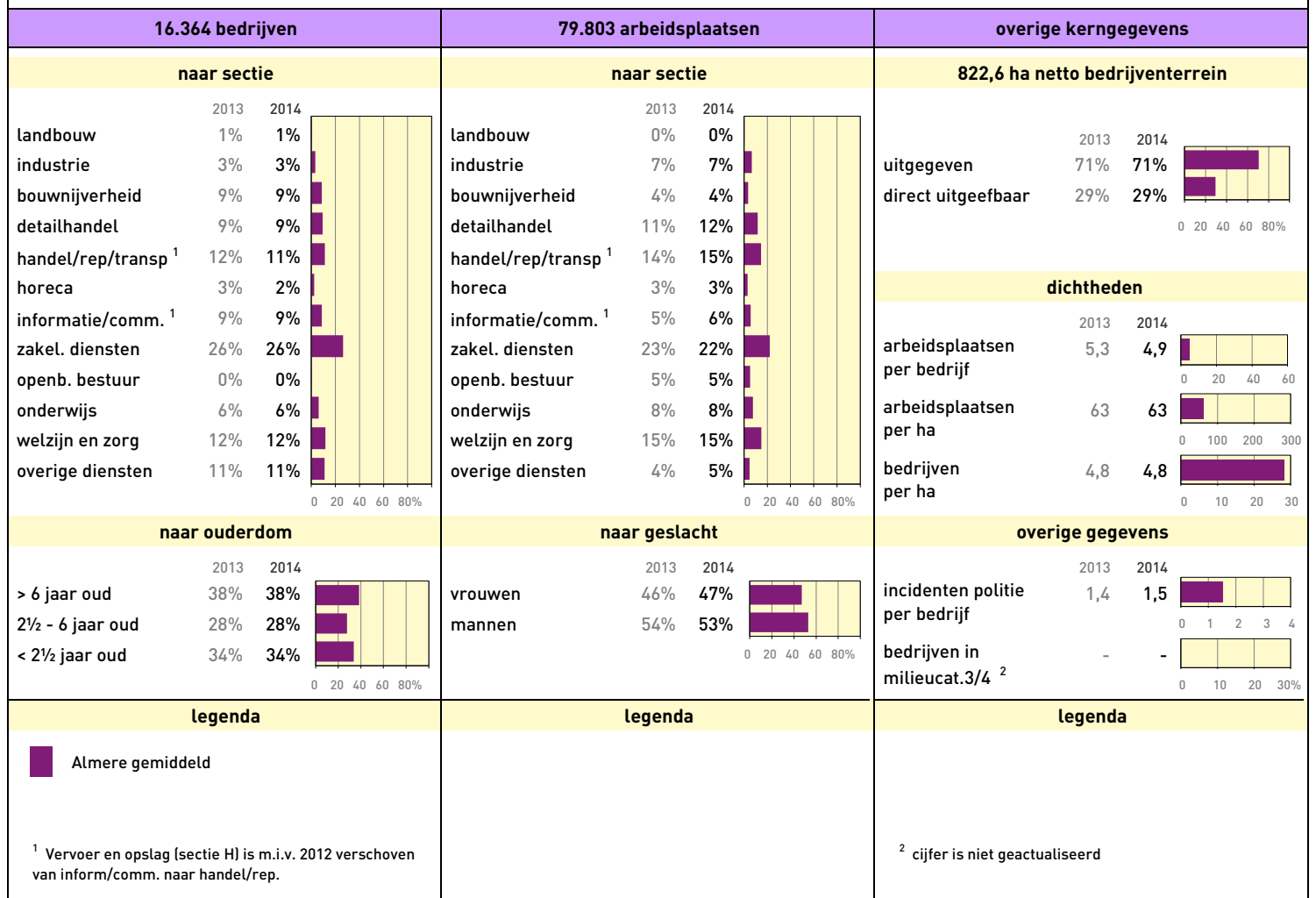


Profiel: Gemeente totaal





233 bedrijven	1.408 arbeidsplaatsen	overige kerngegevens																																																																																																									
<p>naar sectie</p> <table border="1"> <thead> <tr> <th></th> <th>2013</th> <th>2014</th> </tr> </thead> <tbody> <tr><td>landbouw</td><td>0%</td><td>0%</td></tr> <tr><td>industrie</td><td>3%</td><td>5%</td></tr> <tr><td>bouwnijverheid</td><td>2%</td><td>2%</td></tr> <tr><td>detailhandel</td><td>22%</td><td>24%</td></tr> <tr><td>handel/rep/transp¹</td><td>4%</td><td>3%</td></tr> <tr><td>horeca</td><td>11%</td><td>11%</td></tr> <tr><td>informatie/comm.¹</td><td>5%</td><td>5%</td></tr> <tr><td>zakel. diensten</td><td>17%</td><td>16%</td></tr> <tr><td>openb. bestuur</td><td>1%</td><td>1%</td></tr> <tr><td>onderwijs</td><td>3%</td><td>4%</td></tr> <tr><td>welzijn en zorg</td><td>15%</td><td>15%</td></tr> <tr><td>overige diensten</td><td>16%</td><td>15%</td></tr> </tbody> </table>		2013	2014	landbouw	0%	0%	industrie	3%	5%	bouwnijverheid	2%	2%	detailhandel	22%	24%	handel/rep/transp ¹	4%	3%	horeca	11%	11%	informatie/comm. ¹	5%	5%	zakel. diensten	17%	16%	openb. bestuur	1%	1%	onderwijs	3%	4%	welzijn en zorg	15%	15%	overige diensten	16%	15%	<p>naar sectie</p> <table border="1"> <thead> <tr> <th></th> <th>2013</th> <th>2014</th> </tr> </thead> <tbody> <tr><td>landbouw</td><td>0%</td><td>0%</td></tr> <tr><td>industrie</td><td>3%</td><td>3%</td></tr> <tr><td>bouwnijverheid</td><td>1%</td><td>0%</td></tr> <tr><td>detailhandel</td><td>23%</td><td>27%</td></tr> <tr><td>handel/rep/transp¹</td><td>2%</td><td>2%</td></tr> <tr><td>horeca</td><td>13%</td><td>15%</td></tr> <tr><td>informatie/comm.¹</td><td>5%</td><td>5%</td></tr> <tr><td>zakel. diensten</td><td>21%</td><td>16%</td></tr> <tr><td>openb. bestuur</td><td>0%</td><td>0%</td></tr> <tr><td>onderwijs</td><td>18%</td><td>15%</td></tr> <tr><td>welzijn en zorg</td><td>7%</td><td>8%</td></tr> <tr><td>overige diensten</td><td>7%</td><td>9%</td></tr> </tbody> </table>		2013	2014	landbouw	0%	0%	industrie	3%	3%	bouwnijverheid	1%	0%	detailhandel	23%	27%	handel/rep/transp ¹	2%	2%	horeca	13%	15%	informatie/comm. ¹	5%	5%	zakel. diensten	21%	16%	openb. bestuur	0%	0%	onderwijs	18%	15%	welzijn en zorg	7%	8%	overige diensten	7%	9%	<p>10.605 m² VVO</p> <table border="1"> <thead> <tr> <th></th> <th>2013</th> <th>2014</th> </tr> </thead> <tbody> <tr><td>levensm/pers.verz</td><td>42%</td><td>43%</td></tr> <tr><td>mode/luxe/vrijetijd</td><td>45%</td><td>44%</td></tr> <tr><td>in en om het huis</td><td>10%</td><td>11%</td></tr> <tr><td>detailhand.overig</td><td>4%</td><td>2%</td></tr> </tbody> </table> <p>excl. Leegstand 0 20 40 60 80%</p> <p>dichtheden</p> <table border="1"> <thead> <tr> <th></th> <th>2013</th> <th>2014</th> </tr> </thead> <tbody> <tr><td>arbeidsplaatsen per bedrijf</td><td>6,8</td><td>6,0</td></tr> <tr><td>arbeidsplaatsen per ha</td><td>x</td><td>x</td></tr> <tr><td>bedrijven per ha</td><td>x</td><td>x</td></tr> </tbody> </table>		2013	2014	levensm/pers.verz	42%	43%	mode/luxe/vrijetijd	45%	44%	in en om het huis	10%	11%	detailhand.overig	4%	2%		2013	2014	arbeidsplaatsen per bedrijf	6,8	6,0	arbeidsplaatsen per ha	x	x	bedrijven per ha	x	x
	2013	2014																																																																																																									
landbouw	0%	0%																																																																																																									
industrie	3%	5%																																																																																																									
bouwnijverheid	2%	2%																																																																																																									
detailhandel	22%	24%																																																																																																									
handel/rep/transp ¹	4%	3%																																																																																																									
horeca	11%	11%																																																																																																									
informatie/comm. ¹	5%	5%																																																																																																									
zakel. diensten	17%	16%																																																																																																									
openb. bestuur	1%	1%																																																																																																									
onderwijs	3%	4%																																																																																																									
welzijn en zorg	15%	15%																																																																																																									
overige diensten	16%	15%																																																																																																									
	2013	2014																																																																																																									
landbouw	0%	0%																																																																																																									
industrie	3%	3%																																																																																																									
bouwnijverheid	1%	0%																																																																																																									
detailhandel	23%	27%																																																																																																									
handel/rep/transp ¹	2%	2%																																																																																																									
horeca	13%	15%																																																																																																									
informatie/comm. ¹	5%	5%																																																																																																									
zakel. diensten	21%	16%																																																																																																									
openb. bestuur	0%	0%																																																																																																									
onderwijs	18%	15%																																																																																																									
welzijn en zorg	7%	8%																																																																																																									
overige diensten	7%	9%																																																																																																									
	2013	2014																																																																																																									
levensm/pers.verz	42%	43%																																																																																																									
mode/luxe/vrijetijd	45%	44%																																																																																																									
in en om het huis	10%	11%																																																																																																									
detailhand.overig	4%	2%																																																																																																									
	2013	2014																																																																																																									
arbeidsplaatsen per bedrijf	6,8	6,0																																																																																																									
arbeidsplaatsen per ha	x	x																																																																																																									
bedrijven per ha	x	x																																																																																																									
<p>naar ouderdom</p> <table border="1"> <thead> <tr> <th></th> <th>2013</th> <th>2014</th> </tr> </thead> <tbody> <tr><td>> 6 jaar oud</td><td>56%</td><td>59%</td></tr> <tr><td>2½ - 6 jaar oud</td><td>24%</td><td>23%</td></tr> <tr><td>< 2½ jaar oud</td><td>20%</td><td>18%</td></tr> </tbody> </table>		2013	2014	> 6 jaar oud	56%	59%	2½ - 6 jaar oud	24%	23%	< 2½ jaar oud	20%	18%	<p>naar geslacht</p> <table border="1"> <thead> <tr> <th></th> <th>2013</th> <th>2014</th> </tr> </thead> <tbody> <tr><td>vrouwen</td><td>59%</td><td>60%</td></tr> <tr><td>mannen</td><td>41%</td><td>40%</td></tr> </tbody> </table>		2013	2014	vrouwen	59%	60%	mannen	41%	40%	<p>overige gegevens</p> <table border="1"> <thead> <tr> <th></th> <th>2013</th> <th>2014</th> </tr> </thead> <tbody> <tr><td>incidenten politie per bedrijf</td><td>2,2</td><td>2,4</td></tr> <tr><td>bedrijven in milieucat.3/4²</td><td>-</td><td>-</td></tr> </tbody> </table>		2013	2014	incidenten politie per bedrijf	2,2	2,4	bedrijven in milieucat.3/4 ²	-	-																																																																											
	2013	2014																																																																																																									
> 6 jaar oud	56%	59%																																																																																																									
2½ - 6 jaar oud	24%	23%																																																																																																									
< 2½ jaar oud	20%	18%																																																																																																									
	2013	2014																																																																																																									
vrouwen	59%	60%																																																																																																									
mannen	41%	40%																																																																																																									
	2013	2014																																																																																																									
incidenten politie per bedrijf	2,2	2,4																																																																																																									
bedrijven in milieucat.3/4 ²	-	-																																																																																																									
<p>legenda</p> <ul style="list-style-type: none"> Wijk 101 Centrum Almere Haven Almere gemiddeld <p>¹ Vervoer en opslag (sectie H) is m.i.v. 2012 verschoven van inform/comm. naar handel/rep.</p>	<p>legenda</p>	<p>legenda</p> <p>² cijfer is niet geactualiseerd</p>																																																																																																									

97 bedrijven		1.305 arbeidsplaatsen		overige kerngegevens	
naar sectie		naar sectie		22,1 ha netto bedrijventerrein	
	2013 2014		2013 2014	2013 2014	
landbouw	0% 0%	landbouw	0% 0%	uitgegeven	100% 100%
industrie	12% 12%	industrie	6% 9%	direct uitgeefbaar	0% 0%
bouwnijverheid	5% 5%	bouwnijverheid	0% 1%		0 20 40 60 80%
detailhandel	8% 9%	detailhandel	2% 3%	dichtheden	
handel/rep/transp ¹	40% 48%	handel/rep/transp ¹	41% 45%	arbeidsplaatsen per bedrijf	2013 2014
horeca	1% 0%	horeca	0% 0%		19,7 13,5
informatie/comm. ¹	6% 4%	informatie/comm. ¹	1% 1%	arbeidsplaatsen per ha	97 59
zakel. diensten	20% 15%	zakel. diensten	27% 40%	bedrijven per ha	4,9 4,4
openb. bestuur	1% 1%	openb. bestuur	0% 1%		0 10 20 30
onderwijs	0% 1%	onderwijs	0% 0%	overige gegevens	
welzijn en zorg	4% 2%	welzijn en zorg	21% 0%	incidenten politie per bedrijf	2013 2014
overige diensten	3% 1%	overige diensten	0% 0%		1,0 1,0
	0 20 40 60 80%		0 20 40 60 80%	bedrijven in milieucat.3/4 ²	- -
	0 20 40 60 80%		0 20 40 60 80%		0 1 2 3 4
	0 20 40 60 80%		0 20 40 60 80%		0 10 20 30%
naar ouderdom		naar geslacht		legenda	
	2013 2014		2013 2014	<div style="display: flex; justify-content: space-around;"> <div style="text-align: center;"> Wijk 171 De Steiger </div> <div style="text-align: center;"> Almere gemiddeld </div> </div>	
> 6 jaar oud	55% 57%	vrouwen	40% 30%	¹ Vervoer en opslag (sectie H) is m.i.v. 2012 verschoven van inform/comm. naar handel/rep.	
2½ - 6 jaar oud	27% 24%	mannen	60% 70%		
< 2½ jaar oud	18% 20%				
	0 20 40 60 80%		0 20 40 60 80%	² cijfer is niet geactualiseerd	
legenda		legenda		legenda	
<div style="display: flex; justify-content: space-around;"> <div style="text-align: center;"> Wijk 171 De Steiger </div> <div style="text-align: center;"> Almere gemiddeld </div> </div>		<div style="display: flex; justify-content: space-around;"> <div style="text-align: center;"> Wijk 171 De Steiger </div> <div style="text-align: center;"> Almere gemiddeld </div> </div>		<div style="display: flex; justify-content: space-around;"> <div style="text-align: center;"> Wijk 171 De Steiger </div> <div style="text-align: center;"> Almere gemiddeld </div> </div>	

878 bedrijven		15.378 arbeidsplaatsen		overige kerngegevens	
naar sectie		naar sectie		93.370 m² VVO	
	2013 2014		2013 2014		2013 2014
landbouw	0% 0%	landbouw	0% 0%	levensm/pers.verz	17% 18%
industrie	2% 2%	industrie	0% 0%	mode/luxe/vrijetijd	69% 67%
bouwnijverheid	2% 1%	bouwnijverheid	0% 0%	in en om het huis	12% 11%
detailhandel	31% 29%	detailhandel	15% 18%	detailhand.overig	2% 4%
handel/rep/transp ¹	4% 4%	handel/rep/transp ¹	1% 1%	excl. Leegstand 0 20 40 60 80%	
horeca	9% 8%	horeca	5% 5%	dichtheden	
informatie/comm. ¹	5% 6%	informatie/comm. ¹	1% 1%	arbeidsplaatsen per bedrijf	2013 2014
zakel. diensten	25% 24%	zakel. diensten	30% 29%		18,2 17,5
openb. bestuur	1% 1%	openb. bestuur	22% 21%	arbeidsplaatsen per ha	x x
onderwijs	3% 4%	onderwijs	2% 2%		x x
welzijn en zorg	9% 10%	welzijn en zorg	19% 19%	bedrijven per ha	x x
overige diensten	9% 10%	overige diensten	3% 3%		x x
naar ouderdom		naar geslacht		overige gegevens	
	2013 2014		2013 2014		2013 2014
> 6 jaar oud	46% 49%	vrouwen	59% 60%	incidenten politie per bedrijf	2,9 3,3
2½ - 6 jaar oud	26% 23%	mannen	41% 40%	bedrijven in milieucat.3/4 ²	- -
< 2½ jaar oud	28% 29%				
legenda		legenda		legenda	
<p>■ Wijk 201 Centrum Almere Stad</p> <p>■ Almere gemiddeld</p> <p>¹ Vervoer en opslag (sectie H) is m.i.v. 2012 verschoven van inform/comm. naar handel/rep.</p>				<p>² cijfer is niet geactualiseerd</p>	

164 bedrijven		4.818 arbeidsplaatsen		overige kerngegevens	
naar sectie		naar sectie		10,3 ha netto bedrijventerrein	
	2013 2014		2013 2014	2013 2014	
landbouw	0% 0%	landbouw	0% 0%	uitgegeven	100% 100%
industrie	4% 5%	industrie	2% 1%	direct uitgeefbaar	0% 0%
bouwnijverheid	3% 2%	bouwnijverheid	2% 0%		
detailhandel	2% 2%	detailhandel	4% 4%		
handel/rep/transp ¹	12% 14%	handel/rep/transp ¹	6% 6%		
horeca	1% 1%	horeca	0% 0%		
informatie/comm. ¹	11% 9%	informatie/comm. ¹	6% 6%		
zakel. diensten	44% 41%	zakel. diensten	16% 16%		
openb. bestuur	0% 0%	openb. bestuur	0% 0%		
onderwijs	5% 4%	onderwijs	2% 2%		
welzijn en zorg	16% 18%	welzijn en zorg	62% 64%		
overige diensten	4% 4%	overige diensten	1% 0%		
	0 20 40 60 80%		0 20 40 60 80%		0 20 40 60 80%
naar ouderdom		naar geslacht		dichtheden	
	2013 2014		2013 2014		2013 2014
> 6 jaar oud	59% 57%	vrouwen	73% 73%	arbeidsplaatsen per bedrijf	28,4 29,4
2½ - 6 jaar oud	25% 25%	mannen	27% 27%	arbeidsplaatsen per ha	468 468
< 2½ jaar oud	16% 18%		0 20 40 60 80%	bedrijven per ha	16,5 15,9
	0 20 40 60 80%				0 10 20 30
legenda		legenda		overige gegevens	
<p>■ Wijk 271 Randstad</p> <p>■ Almere gemiddeld</p> <p>¹ Vervoer en opslag (sectie H) is m.i.v. 2012 verschoven van inform/comm. naar handel/rep.</p>				<p>incidenten politie per bedrijf</p> <p>2013 2014</p> <p>0,4 0,4</p> <p>0 1 2 3 4</p> <p>bedrijven in milieucat.3/4²</p> <p>- -</p> <p>0 10 20 30%</p>	
				<p>² cijfer is niet geactualiseerd</p>	

252 bedrijven		1.963 arbeidsplaatsen		overige kerngegevens	
naar sectie		naar sectie		28,8 ha netto bedrijventerrein	
	2013 2014		2013 2014	2013 2014	
landbouw	0% 0%	landbouw	0% 0%	uitgegeven	100% 100%
industrie	7% 6%	industrie	14% 14%	direct uitgeefbaar	0% 0%
bouwnijverheid	3% 3%	bouwnijverheid	1% 1%		0 20 40 60 80%
detailhandel	24% 24%	detailhandel	13% 13%	dichtheden	
handel/rep/transp ¹	30% 33%	handel/rep/transp ¹	27% 26%	arbeidsplaatsen per bedrijf	2013 2014
horeca	3% 2%	horeca	2% 1%		8,1 7,8
informatie/comm. ¹	5% 4%	informatie/comm. ¹	2% 2%	arbeidsplaatsen per ha	2013 2014
zakel. diensten	14% 14%	zakel. diensten	27% 28%		71 68
openb. bestuur	0% 0%	openb. bestuur	7% 7%	bedrijven per ha	2013 2014
onderwijs	2% 2%	onderwijs	1% 0%		8,7 8,8
welzijn en zorg	6% 6%	welzijn en zorg	7% 7%	overige gegevens	
overige diensten	6% 6%	overige diensten	1% 2%	incidenten politie per bedrijf	2013 2014
	0 20 40 60 80%		0 20 40 60 80%		0,7 0,6
naar ouderdom		naar geslacht		bedrijven in milieucat.3/4 ²	
	2013 2014		2013 2014		2013 2014
> 6 jaar oud	49% 50%	vrouwen	34% 34%		- -
2½ - 6 jaar oud	21% 23%	mannen	66% 66%		0 1 2 3 4
< 2½ jaar oud	30% 27%		0 20 40 60 80%	0 10 20 30%	
	0 20 40 60 80%	legenda		legenda	
legenda					
 Wijk 272 Markerkant					
 Almere gemiddeld					
¹ Vervoer en opslag (sectie H) is m.i.v. 2012 verschoven van inform/comm. naar handel/rep.				² cijfer is niet geactualiseerd	

42 bedrijven		785 arbeidsplaatsen		overige kerngegevens	
naar sectie		naar sectie		26,1 ha netto bedrijventerrein	
	2013 2014		2013 2014	2013 2014	
landbouw	0% 0%	landbouw	0% 0%	uitgegeven	100% 100%
industrie	11% 12%	industrie	25% 25%	direct uitgeefbaar	0% 0%
bouwnijverheid	16% 14%	bouwnijverheid	1% 1%		
detailhandel	7% 12%	detailhandel	0% 1%		
handel/rep/transp ¹	52% 48%	handel/rep/transp ¹	60% 56%		
horeca	0% 0%	horeca	0% 0%		
informatie/comm. ¹	2% 2%	informatie/comm. ¹	5% 8%	dichtheden	
zakel. diensten	11% 10%	zakel. diensten	9% 9%	arbeidsplaatsen per bedrijf	19,1 18,7
openb. bestuur	0% 0%	openb. bestuur	0% 0%	arbeidsplaatsen per ha	32 30
onderwijs	0% 0%	onderwijs	0% 0%	bedrijven per ha	1,7 1,6
welzijn en zorg	0% 0%	welzijn en zorg	0% 0%		
overige diensten	0% 2%	overige diensten	0% 0%	overige gegevens	
				incidenten politie per bedrijf	0,3 0,4
				bedrijven in milieucat.3/4 ²	- -
naar ouderdom		naar geslacht			
	2013 2014		2013 2014		
> 6 jaar oud	52% 50%	vrouwen	32% 30%		
2½ - 6 jaar oud	18% 19%	mannen	68% 70%		
< 2½ jaar oud	30% 31%				
legenda		legenda		legenda	
■ Wijk 273 Hollandsekant					
■ Almere gemiddeld					
¹ Vervoer en opslag (sectie H) is m.i.v. 2012 verschoven van inform/comm. naar handel/rep.				² cijfer is niet geactualiseerd	

444 bedrijven		7.383 arbeidsplaatsen		overige kerngegevens	
naar sectie		naar sectie		56,6 ha netto bedrijventerrein	
	2013 2014		2013 2014		2013 2014
landbouw	0% 0%	landbouw	0% 0%	uitgegeven	99% 99%
industrie	8% 8%	industrie	10% 11%	direct uitgeefbaar	1% 1%
bouwnijverheid	5% 5%	bouwnijverheid	4% 4%		
detailhandel	5% 5%	detailhandel	4% 4%		
handel/rep/transp ¹	27% 27%	handel/rep/transp ¹	25% 27%		
horeca	2% 1%	horeca	0% 0%		
informatie/comm. ¹	14% 14%	informatie/comm. ¹	24% 24%	dichtheden	
zakel. diensten	34% 34%	zakel. diensten	27% 25%	arbeidsplaatsen per bedrijf	2013 2014
openb. bestuur	0% 0%	openb. bestuur	0% 0%		16,9 16,6
onderwijs	2% 2%	onderwijs	1% 1%	arbeidsplaatsen per ha	2013 2014
welzijn en zorg	1% 1%	welzijn en zorg	2% 2%		133 131
overige diensten	3% 3%	overige diensten	3% 3%	bedrijven per ha	2013 2014
					7,9 7,9
naar ouderdom		naar geslacht		overige gegevens	
	2013 2014		2013 2014		2013 2014
> 6 jaar oud	51% 50%	vrouwen	30% 30%	incidenten politie per bedrijf	2013 2014
2½ - 6 jaar oud	24% 26%	mannen	70% 70%		0,4 0,4
< 2½ jaar oud	26% 24%			bedrijven in milieucat.3/4 ²	2013 2014
					- -
legenda		legenda		legenda	
<p>■ Wijk 274 Gooisekant</p> <p>■ Almere gemiddeld</p> <p>¹ Vervoer en opslag (sectie H) is m.i.v. 2012 verschoven van inform/comm. naar handel/rep.</p>				<p>² cijfer is niet geactualiseerd</p>	

177 bedrijven	3.337 arbeidsplaatsen	overige kerngegevens																																																																																																												
<p>naar sectie</p> <table border="1"> <thead> <tr> <th></th> <th>2013</th> <th>2014</th> </tr> </thead> <tbody> <tr><td>landbouw</td><td>0%</td><td>0%</td></tr> <tr><td>industrie</td><td>8%</td><td>7%</td></tr> <tr><td>bouwnijverheid</td><td>4%</td><td>4%</td></tr> <tr><td>detailhandel</td><td>4%</td><td>5%</td></tr> <tr><td>handel/rep/transp.¹</td><td>55%</td><td>53%</td></tr> <tr><td>horeca</td><td>2%</td><td>2%</td></tr> <tr><td>informatie/comm.¹</td><td>4%</td><td>4%</td></tr> <tr><td>zakel. diensten</td><td>18%</td><td>20%</td></tr> <tr><td>openb. bestuur</td><td>0%</td><td>0%</td></tr> <tr><td>onderwijs</td><td>1%</td><td>1%</td></tr> <tr><td>welzijn en zorg</td><td>1%</td><td>1%</td></tr> <tr><td>overige diensten</td><td>3%</td><td>4%</td></tr> </tbody> </table>		2013	2014	landbouw	0%	0%	industrie	8%	7%	bouwnijverheid	4%	4%	detailhandel	4%	5%	handel/rep/transp. ¹	55%	53%	horeca	2%	2%	informatie/comm. ¹	4%	4%	zakel. diensten	18%	20%	openb. bestuur	0%	0%	onderwijs	1%	1%	welzijn en zorg	1%	1%	overige diensten	3%	4%	<p>naar sectie</p> <table border="1"> <thead> <tr> <th></th> <th>2013</th> <th>2014</th> </tr> </thead> <tbody> <tr><td>landbouw</td><td>0%</td><td>0%</td></tr> <tr><td>industrie</td><td>5%</td><td>5%</td></tr> <tr><td>bouwnijverheid</td><td>1%</td><td>1%</td></tr> <tr><td>detailhandel</td><td>2%</td><td>3%</td></tr> <tr><td>handel/rep/transp.¹</td><td>39%</td><td>43%</td></tr> <tr><td>horeca</td><td>4%</td><td>4%</td></tr> <tr><td>informatie/comm.¹</td><td>1%</td><td>1%</td></tr> <tr><td>zakel. diensten</td><td>47%</td><td>41%</td></tr> <tr><td>openb. bestuur</td><td>0%</td><td>0%</td></tr> <tr><td>onderwijs</td><td>0%</td><td>0%</td></tr> <tr><td>welzijn en zorg</td><td>0%</td><td>0%</td></tr> <tr><td>overige diensten</td><td>1%</td><td>1%</td></tr> </tbody> </table>		2013	2014	landbouw	0%	0%	industrie	5%	5%	bouwnijverheid	1%	1%	detailhandel	2%	3%	handel/rep/transp. ¹	39%	43%	horeca	4%	4%	informatie/comm. ¹	1%	1%	zakel. diensten	47%	41%	openb. bestuur	0%	0%	onderwijs	0%	0%	welzijn en zorg	0%	0%	overige diensten	1%	1%	<p>38,9 ha netto bedrijventerrein</p> <table border="1"> <thead> <tr> <th></th> <th>2013</th> <th>2014</th> </tr> </thead> <tbody> <tr><td>uitgegeven</td><td>95%</td><td>96%</td></tr> <tr><td>direct uitgeefbaar</td><td>5%</td><td>4%</td></tr> </tbody> </table> <p>dichtheden</p> <table border="1"> <thead> <tr> <th></th> <th>2013</th> <th>2014</th> </tr> </thead> <tbody> <tr><td>arbeidsplaatsen per bedrijf</td><td>20,2</td><td>18,9</td></tr> <tr><td>arbeidsplaatsen per ha</td><td>104</td><td>89</td></tr> <tr><td>bedrijven per ha</td><td>5,2</td><td>4,7</td></tr> </tbody> </table> <p>overige gegevens</p> <table border="1"> <thead> <tr> <th></th> <th>2013</th> <th>2014</th> </tr> </thead> <tbody> <tr><td>incidenten politie per bedrijf</td><td>0,4</td><td>0,6</td></tr> <tr><td>bedrijven in milieucat.3/4²</td><td>-</td><td>-</td></tr> </tbody> </table>		2013	2014	uitgegeven	95%	96%	direct uitgeefbaar	5%	4%		2013	2014	arbeidsplaatsen per bedrijf	20,2	18,9	arbeidsplaatsen per ha	104	89	bedrijven per ha	5,2	4,7		2013	2014	incidenten politie per bedrijf	0,4	0,6	bedrijven in milieucat.3/4 ²	-	-
	2013	2014																																																																																																												
landbouw	0%	0%																																																																																																												
industrie	8%	7%																																																																																																												
bouwnijverheid	4%	4%																																																																																																												
detailhandel	4%	5%																																																																																																												
handel/rep/transp. ¹	55%	53%																																																																																																												
horeca	2%	2%																																																																																																												
informatie/comm. ¹	4%	4%																																																																																																												
zakel. diensten	18%	20%																																																																																																												
openb. bestuur	0%	0%																																																																																																												
onderwijs	1%	1%																																																																																																												
welzijn en zorg	1%	1%																																																																																																												
overige diensten	3%	4%																																																																																																												
	2013	2014																																																																																																												
landbouw	0%	0%																																																																																																												
industrie	5%	5%																																																																																																												
bouwnijverheid	1%	1%																																																																																																												
detailhandel	2%	3%																																																																																																												
handel/rep/transp. ¹	39%	43%																																																																																																												
horeca	4%	4%																																																																																																												
informatie/comm. ¹	1%	1%																																																																																																												
zakel. diensten	47%	41%																																																																																																												
openb. bestuur	0%	0%																																																																																																												
onderwijs	0%	0%																																																																																																												
welzijn en zorg	0%	0%																																																																																																												
overige diensten	1%	1%																																																																																																												
	2013	2014																																																																																																												
uitgegeven	95%	96%																																																																																																												
direct uitgeefbaar	5%	4%																																																																																																												
	2013	2014																																																																																																												
arbeidsplaatsen per bedrijf	20,2	18,9																																																																																																												
arbeidsplaatsen per ha	104	89																																																																																																												
bedrijven per ha	5,2	4,7																																																																																																												
	2013	2014																																																																																																												
incidenten politie per bedrijf	0,4	0,6																																																																																																												
bedrijven in milieucat.3/4 ²	-	-																																																																																																												
<p>naar ouderdom</p> <table border="1"> <thead> <tr> <th></th> <th>2013</th> <th>2014</th> </tr> </thead> <tbody> <tr><td>> 6 jaar oud</td><td>64%</td><td>62%</td></tr> <tr><td>2½ - 6 jaar oud</td><td>23%</td><td>23%</td></tr> <tr><td>< 2½ jaar oud</td><td>13%</td><td>15%</td></tr> </tbody> </table>		2013	2014	> 6 jaar oud	64%	62%	2½ - 6 jaar oud	23%	23%	< 2½ jaar oud	13%	15%	<p>naar geslacht</p> <table border="1"> <thead> <tr> <th></th> <th>2013</th> <th>2014</th> </tr> </thead> <tbody> <tr><td>vrouwen</td><td>36%</td><td>38%</td></tr> <tr><td>mannen</td><td>64%</td><td>62%</td></tr> </tbody> </table>		2013	2014	vrouwen	36%	38%	mannen	64%	62%	<p>overige gegevens</p> <p>incidenten politie per bedrijf: 0,4 (2013), 0,6 (2014)</p> <p>bedrijven in milieucat.3/4²: - (2013), - (2014)</p>																																																																																							
	2013	2014																																																																																																												
> 6 jaar oud	64%	62%																																																																																																												
2½ - 6 jaar oud	23%	23%																																																																																																												
< 2½ jaar oud	13%	15%																																																																																																												
	2013	2014																																																																																																												
vrouwen	36%	38%																																																																																																												
mannen	64%	62%																																																																																																												
<p>legenda</p> <ul style="list-style-type: none"> Wijk 275 Veluwsekant Almere gemiddeld <p>¹ Vervoer en opslag (sectie H) is m.i.v. 2012 verschoven van inform/comm. naar handel/rep.</p>	<p>legenda</p>	<p>legenda</p> <p>² cijfer is niet geactualiseerd</p>																																																																																																												

44 bedrijven		1.636 arbeidsplaatsen		overige kerngegevens	
naar sectie		naar sectie		45,5 ha netto bedrijventerrein	
	2013 2014		2013 2014		2013 2014
landbouw	0% 0%	landbouw	0% 0%	uitgegeven	85% 86%
industrie	4% 2%	industrie	3% 1%	direct uitgeefbaar	15% 14%
bouwnijverheid	2% 0%	bouwnijverheid	0% 0%		
detailhandel	6% 2%	detailhandel	1% 1%		
handel/rep/transp ¹	60% 61%	handel/rep/transp ¹	85% 85%		
horeca	0% 0%	horeca	0% 0%		
informatie/comm. ¹	4% 7%	informatie/comm. ¹	1% 1%		
zakel. diensten	21% 23%	zakel. diensten	9% 10%		
openb. bestuur	0% 0%	openb. bestuur	0% 0%		
onderwijs	2% 2%	onderwijs	0% 2%		
welzijn en zorg	0% 2%	welzijn en zorg	0% 0%		
overige diensten	0% 0%	overige diensten	0% 0%		
	0 20 40 60 80%		0 20 40 60 80%		0 20 40 60 80%
naar ouderdom		naar geslacht		dichtheden	
	2013 2014		2013 2014		2013 2014
> 6 jaar oud	60% 57%	vrouwen	26% 28%	arbeidsplaatsen per bedrijf	36,7 37,2
2½ - 6 jaar oud	26% 27%	mannen	74% 72%	arbeidsplaatsen per ha	44 42
< 2½ jaar oud	15% 16%		0 20 40 60 80%	bedrijven per ha	1,2 1,1
	0 20 40 60 80%				0 10 20 30
legenda		legenda		overige gegevens	
<p>■ Wijk 276 Sallandsekant</p> <p>■ Almere gemiddeld</p> <p>¹ Vervoer en opslag (sectie H) is m.i.v. 2012 verschoven van inform/comm. naar handel/rep.</p>				<p>incidenten politie per bedrijf</p> <p>2013 2014</p> <p>1,0 1,3</p> <p>0 1 2 3 4</p> <p>bedrijven in milieucat.3/4²</p> <p>- -</p> <p>0 10 20 30%</p>	
				<p>² cijfer is niet geactualiseerd</p>	

234 bedrijven		2.122 arbeidsplaatsen		overige kerngegevens	
naar sectie		naar sectie		59.849 m² VVO	
	2013 2014		2013 2014		2013 2014
landbouw	0% 0%	landbouw	0% 0%	levensm/pers.verz	17% 17%
industrie	1% 2%	industrie	3% 4%	mode/luxe/vrijetijd	14% 14%
bouwnijverheid	2% 4%	bouwnijverheid	0% 0%	in en om het huis	69% 69%
detailhandel	46% 46%	detailhandel	51% 53%	detailhand.overig	0% 0%
handel/rep/transp ¹	4% 4%	handel/rep/transp ¹	1% 1%	excl. Leegstand 0 20 40 60 80%	
horeca	7% 9%	horeca	8% 8%	dichtheden	
informatie/comm. ¹	2% 3%	informatie/comm. ¹	0% 0%	arbeidsplaatsen per bedrijf	2013 2014
zakel. diensten	13% 10%	zakel. diensten	4% 3%		10,1 9,1
openb. bestuur	0% 0%	openb. bestuur	0% 0%	arbeidsplaatsen per ha	x x
onderwijs	2% 2%	onderwijs	23% 20%	bedrijven per ha	x x
welzijn en zorg	9% 9%	welzijn en zorg	2% 3%	0 100 200 300	
overige diensten	13% 12%	overige diensten	8% 8%	0 10 20 30	
naar ouderdom		naar geslacht		overige gegevens	
	2013 2014		2013 2014		2013 2014
> 6 jaar oud	59% 54%	vrouwen	58% 59%	incidenten politie per bedrijf	2,8 2,8
2½ - 6 jaar oud	14% 15%	mannen	42% 41%	bedrijven in milieucat.3/4 ²	- -
< 2½ jaar oud	27% 31%	0 20 40 60 80%		0 1 2 3 4	
legenda		legenda		legenda	
<p>■ Wijk 301 Centrum Almere Buiten</p> <p>■ Almere gemiddeld</p> <p>¹ Vervoer en opslag (sectie H) is m.i.v. 2012 verschoven van inform/comm. naar handel/rep.</p>				<p>² cijfer is niet geactualiseerd</p>	

168 bedrijven		1.136 arbeidsplaatsen		overige kerngegevens	
naar sectie		naar sectie		27,8 ha netto bedrijventerrein	
	2013 2014		2013 2014		2013 2014
landbouw	0% 0%	landbouw	0% 0%	uitgegeven	97% 97%
industrie	11% 10%	industrie	18% 15%	direct uitgeefbaar	3% 3%
bouwnijverheid	10% 11%	bouwnijverheid	7% 5%		
detailhandel	7% 7%	detailhandel	6% 4%		
handel/rep/transp ¹	37% 35%	handel/rep/transp ¹	35% 44%		
horeca	2% 2%	horeca	1% 1%		
informatie/comm. ¹	3% 4%	informatie/comm. ¹	4% 5%		
zakel. diensten	21% 21%	zakel. diensten	18% 15%		
openb. bestuur	0% 0%	openb. bestuur	0% 0%		
onderwijs	3% 2%	onderwijs	2% 1%		
welzijn en zorg	1% 1%	welzijn en zorg	8% 6%		
overige diensten	3% 5%	overige diensten	1% 3%		
	0 20 40 60 80%		0 20 40 60 80%		0 20 40 60 80%
naar ouderdom		naar geslacht		dichtheden	
	2013 2014		2013 2014		2013 2014
> 6 jaar oud	63% 64%	vrouwen	32% 31%	arbeidsplaatsen per bedrijf	5,8 6,8
2½ - 6 jaar oud	19% 20%	mannen	68% 69%	arbeidsplaatsen per ha	37 42
< 2½ jaar oud	18% 16%		0 20 40 60 80%	bedrijven per ha	6,4 6,2
	0 20 40 60 80%				0 10 20 30
legenda		legenda		overige gegevens	
<p>■ Wijk 371 Poldervlak</p> <p>■ Almere gemiddeld</p> <p>¹ Vervoer en opslag (sectie H) is m.i.v. 2012 verschoven van inform/comm. naar handel/rep.</p>				<p>incidenten politie per bedrijf</p>	
				<p>2013 2014</p> <p>0,5 0,5</p> <p>0 1 2 3 4</p>	
				<p>bedrijven in milieucat.3/4²</p> <p>- -</p> <p>0 10 20 30%</p>	
				<p>² cijfer is niet geactualiseerd</p>	

356 bedrijven		5.782 arbeidsplaatsen		overige kerngegevens	
naar sectie		naar sectie		245,7 ha netto bedrijventerrein	
	2013 2014		2013 2014		2013 2014
landbouw	0% 0%	landbouw	0% 0%	uitgegeven	70% 66%
industrie	18% 19%	industrie	44% 44%	direct uitgeefbaar	30% 34%
bouwnijverheid	9% 9%	bouwnijverheid	9% 7%		
detailhandel	3% 5%	detailhandel	0% 2%		
handel/rep/transp ¹	36% 33%	handel/rep/transp ¹	24% 25%		
horeca	1% 1%	horeca	0% 0%		
informatie/comm. ¹	5% 6%	informatie/comm. ¹	1% 1%		
zakel. diensten	21% 20%	zakel. diensten	14% 13%	dichtheden	
openb. bestuur	1% 1%	openb. bestuur	6% 6%	arbeidsplaatsen per bedrijf	18,0 16,2
onderwijs	3% 3%	onderwijs	1% 2%	arbeidsplaatsen per ha	37 36
welzijn en zorg	1% 1%	welzijn en zorg	0% 0%	bedrijven per ha	2,1 2,2
overige diensten	4% 4%	overige diensten	1% 1%		
	0 20 40 60 80%		0 20 40 60 80%		0 10 20 30
naar ouderdom		naar geslacht		overige gegevens	
	2013 2014		2013 2014		2013 2014
> 6 jaar oud	61% 58%	vrouwen	21% 23%	incidenten politie per bedrijf	0,4 0,4
2½ - 6 jaar oud	19% 20%	mannen	79% 77%	bedrijven in milieucat.3/4 ²	- -
< 2½ jaar oud	21% 21%		0 20 40 60 80%		0 1 2 3 4
	0 20 40 60 80%				0 10 20 30%
legenda		legenda		legenda	
<p>■ Wijk 372 De Vaart</p> <p>■ Almere gemiddeld</p> <p>¹ Vervoer en opslag (sectie H) is m.i.v. 2012 verschoven van inform/comm. naar handel/rep.</p>				<p>² cijfer is niet geactualiseerd</p>	

64 bedrijven		404 arbeidsplaatsen		overige kerngegevens	
naar sectie		naar sectie		100,3 ha netto bedrijventerrein	
	2013 2014		2013 2014		2013 2014
landbouw	73% 67%	landbouw	79% 72%	uitgegeven	100% 100%
industrie	0% 0%	industrie	0% 0%	direct uitgeefbaar	0% 0%
bouwnijverheid	2% 3%	bouwnijverheid	0% 1%		
detailhandel	3% 5%	detailhandel	2% 8%		
handel/rep/transp ¹	9% 11%	handel/rep/transp ¹	2% 2%		
horeca	0% 0%	horeca	0% 0%		
informatie/comm. ¹	0% 0%	informatie/comm. ¹	0% 0%		
zakel. diensten	5% 6%	zakel. diensten	10% 11%		
openb. bestuur	0% 0%	openb. bestuur	0% 0%		
onderwijs	0% 0%	onderwijs	0% 0%		
welzijn en zorg	3% 3%	welzijn en zorg	1% 0%		
overige diensten	5% 5%	overige diensten	6% 5%		
	0 20 40 60 80%		0 20 40 60 80%		0 20 40 60 80%
naar ouderdom		naar geslacht		dichtheden	
	2013 2014		2013 2014		2013 2014
> 6 jaar oud	6% 9%	vrouwen	31% 30%	arbeidsplaatsen per bedrijf	5,7 6,3
2½ - 6 jaar oud	77% 73%	mannen	69% 70%	arbeidsplaatsen per ha	4 4
< 2½ jaar oud	17% 17%		0 20 40 60 80%	bedrijven per ha	0,6 0,6
	0 20 40 60 80%				0 10 20 30
legenda		legenda		overige gegevens	
<p>■ Wijk 373 Buitenvaart</p> <p>■ Almere gemiddeld</p> <p>¹ Vervoer en opslag (sectie H) is m.i.v. 2012 verschoven van inform/comm. naar handel/rep.</p>				<p>incidenten politie per bedrijf</p> <p>2013 2014</p> <p>0,1 0,3</p> <p>0 1 2 3 4</p> <p>bedrijven in milieucat.3/4²</p> <p>- -</p> <p>0 10 20 30%</p>	
				<p>² cijfer is niet geactualiseerd</p>	

106 bedrijven		577 arbeidsplaatsen		overige kerngegevens	
naar sectie		naar sectie		15,9 ha netto bedrijventerrein	
	2013 2014		2013 2014		2013 2014
landbouw	0% 0%	landbouw	0% 0%	uitgegeven	41% 42%
industrie	9% 10%	industrie	6% 7%	direct uitgeefbaar	59% 58%
bouwnijverheid	14% 15%	bouwnijverheid	18% 17%		
detailhandel	7% 8%	detailhandel	4% 4%		
handel/rep/transp ¹	36% 34%	handel/rep/transp ¹	43% 47%		
horeca	2% 2%	horeca	1% 1%		
informatie/comm. ¹	4% 3%	informatie/comm. ¹	2% 1%		
zakel. diensten	23% 23%	zakel. diensten	25% 22%		
openb. bestuur	0% 0%	openb. bestuur	0% 0%		
onderwijs	1% 2%	onderwijs	0% 0%		
welzijn en zorg	2% 2%	welzijn en zorg	0% 1%		
overige diensten	2% 2%	overige diensten	0% 1%		
	0 20 40 60 80%		0 20 40 60 80%		0 20 40 60 80%
naar ouderdom		naar geslacht		dichtheden	
	2013 2014		2013 2014		2013 2014
> 6 jaar oud	39% 46%	vrouwen	26% 26%	arbeidsplaatsen per bedrijf	5,8 5,4
2½ - 6 jaar oud	33% 34%	mannen	74% 74%	arbeidsplaatsen per ha	94 86
< 2½ jaar oud	28% 20%			bedrijven per ha	16,2 15,8
	0 20 40 60 80%		0 20 40 60 80%		0 10 20 30
legenda		legenda		overige gegevens	
<p>■ Wijk 471 Hogekant</p> <p>■ Almere gemiddeld</p> <p>¹ Vervoer en opslag (sectie H) is m.i.v. 2012 verschoven van inform/comm. naar handel/rep.</p>				<p>incidenten politie per bedrijf</p> <p>2013 2014</p> <p>0,2 0,2</p> <p>0 1 2 3 4</p> <p>bedrijven in milieucat.3/4²</p> <p>- -</p> <p>0 10 20 30%</p>	
				<p>² cijfer is niet geactualiseerd</p>	